

# TABLE DE REUNION EUREKA

## Fiche Technique



Poignées de blocage / déblocage des plateaux



Top Access optionnel



Bloc prises optionnel

### **Plateau :**

Structurex® – PPSM Panneaux de particules surfacés mélaminés, ép. 25 mm, haute densité 680 kg/m<sup>3</sup> (+/-5%), 2 faces décors contrebalancées et traitées anti-reflets.

Chant ABS anti-choc ép. 2 mm rayonnés et assotés aux décors des plateaux.

Plateaux équipés de 2 passe-câbles pré-débouchants ronds (Ø 80 mm) et 1 pré-débouchant rectangulaire au centre pour Top Access simple (24 x 12 cm) sous les plateaux ainsi que 2 supports verticaux protégeant les câbles d'un écrasement en position plateau horizontal. Obturateurs et top Access optionnels.

Inserts métal pour une meilleure résistance à l'arrachement et un montage facilité.

### **Piètement :**

Structure métal composé de 2 pieds (1 colonne de section rectangulaire 70 x 30 mm et 2 embases en fer plat 45 x 5 mm).

Dimensions : P 10,5 cm x L 58,5 cm (P 70 cm) ou L 68,5 cm (P 80 cm) x H 72,5 cm (roulettes incluses).

L'ensemble est relié par une poutre centrale extensible en acier finition époxy laqué, assurant une parfaite stabilité.

Finitions disponibles gris aluminium (RAL 9006) - blanc (RAL 9016) - noir (RAL 9005).

Pieds équipés de 4 roulettes grand diamètre 75 mm avec freins, finition noir.

### **Système de bascule :**

La manoeuvre de bascule s'effectue très facilement grâce aux poignées de blocage/déblocage.

Le système basculant basé sur des axes pivotants est à la fois soudé sur la poutre et vissé sur le plateau.

Les positions verticale et horizontale sont sécurisées par un système de crochet qui se déverrouille en actionnant les poignées.

Le rangement vertical des tables par imbrications des piètements permet d'optimiser la place : 19,5 cm par table supplémentaire en profondeur en plus de l'encombrement de la première



### **Kit de liaison :**

Kit de 4 connecteurs inclus par table, finition noir, permettant une liaison/juxtaposition des tables entre elles.

Fixation par vis à bois dans pré-pointage.

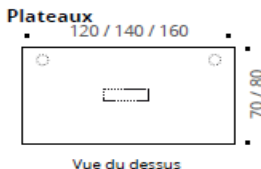


### **Electrification :**

Plateaux P 70 / P 80 cm munis de 2 passe-câbles pré-débouchants (Ø 80 mm) et 1 pré-débouchant rectangulaire central pour Top Access simple (Dim. 24 x 12 cm).

Obturbateurs et Top Access optionnels.

Circulation horizontale des câbles en standard à l'intérieur de la poutre. Blocs électriques optionnels à positionner dans la poutre.



### **Options :**

#### **Obturbateurs :**

- Fixation sur les passe-câbles Ø 80 mm des plateaux.
- Disponible en finition aluminium, noir ou blanc.
- Matériau : plastique ABS.
- Vendus par lot de 2.



#### **Top Access :**

- Fixation sur découpe rectangulaire dimensions L24 x P12 cm.
- Disponible en finition aluminium, noir ou blanc.
- Top Access métallique verrouillable, permettant le passage des câbles du plateau vers la structure.



#### **Bloc électrique :**

- Bloc électrique départ équipé de 3 PC et d'un câble d'alimentation de 5 m.



- Bloc électrique suivant équipé de 3 PC et de 2 câbles de liaison de 1 m pour connexion des blocs prises avec sécurité.



Les blocs électriques se déconnectent en cas de mouvement des tables.

- Les blocs électriques peuvent être reliés en série jusqu'à 2 modules suivants maximum pour 1 module départ.

Le bloc électrique est positionné dans la poutre.

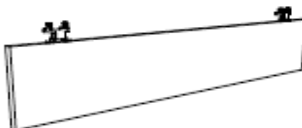


#### **Voile de fond Structurex® :**

Structurex®- PPSM\*, épaisseur 16 mm, chant ABS anti-choc 2 mm.

Crochets métalliques fixés sur le chant supérieur du voile de fond et venant s'accrocher sur le piétement de la table, finitions assortis aux piétements.

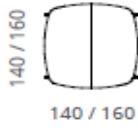
Dimensions : L 98,5 pour table L 120 cm, L 118,5 pour table L 140 cm et L 138,5 pour table L 160 cm x H 28 cm réel / H 35 posé.



# EXEMPLE DE CONFIGURATION

EXEMPLES DE CONFIGURATIONS (DIM. EN CM)

## Table ronde



2 tables demi-lune



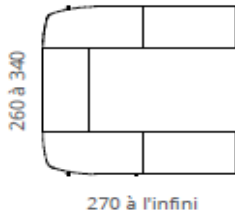
## Table ovale



2 tables angle intégré droit  
+  
2 tables angle intégré gauche



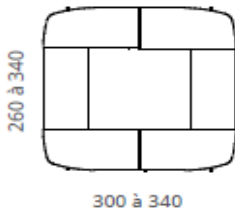
## Table en U



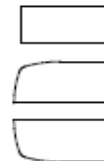
3 tables droites  
+  
1 table angle intégré droit  
+  
1 table angle intégré gauche



## Table carrée



2 tables droites  
+  
2 tables angle intégré droit  
+  
2 tables angle intégré gauche



## Table en V

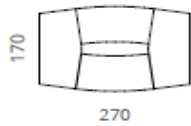


4 tables droites  
+  
1 table extrémité trapèze



# EXEMPLE DE CONFIGURATION

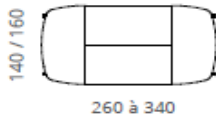
## Table tonneau



2 tables extrémité trapèze  
+  
2 tables intermédiaire courbe



## Table ovale



2 tables droites  
+  
2 tables demi-lune



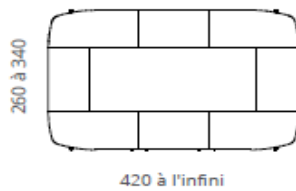
## Table en U



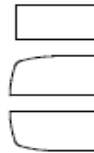
5 tables droites



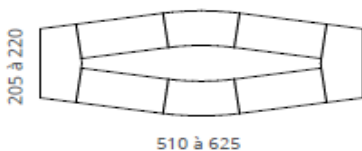
## Table rectangulaire



4 tables droites  
+  
2 tables angle intégré droit  
+  
2 tables angle intégré gauche



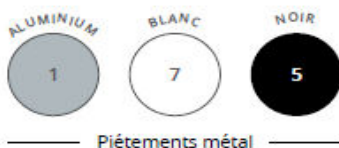
## Table losange



4 tables droites  
+  
2 tables extrémité trapèze  
+  
2 tables intermédiaire courbe



## NUANCIER



Piètements métal



Plateaux décors imitation bois ou unis



## AVANTAGES

Les tables abattantes Eureka sont la solution idéale pour les entreprises en mouvement, à la recherche d'un mobilier polyvalent. Conçues pour être manipulées par une seule personne, les tables Eureka permettent de mettre en place une salle de réunion ou un bureau provisoire très rapidement et sans effort. Installation rapide et facile.

## SCHEMAS

